

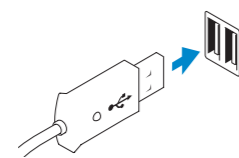
# Dell Precision Tower 5810

## Quick Start Guide

Οδηγός γρήγορης έναρξης  
Guia de iniciação rápida  
Краткое руководство по началу работы  
מדריך התחלה מהירה

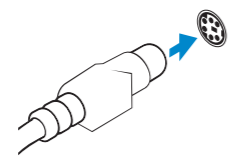
### 1 Connect the keyboard and mouse

Συνδέστε το πληκτρολόγιο και το ποντίκι  
Ligar o teclado e o rato  
Подсоедините клавиатуру и мышь  
חבר את המקלדת ואת העכבר



**USB Connector**  
Σύνδεσμος USB  
Conector USB  
Разъем USB  
מחבר USB

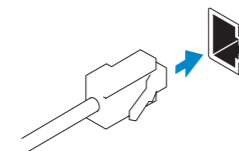
Or | Н | Ou | или | ix



**PS/2 Connector**  
Σύνδεσμος PS/2  
Conector PS/2  
Разъем PS/2  
מחבר PS/2

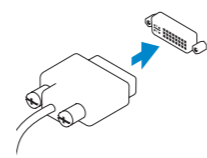
### 2 Connect the network cable (optional)

Συνδέστε το καλώδιο δικτύου (προαιρετικά)  
Ligar o cabo de rede (opcional)  
Подсоедините сетевой кабель (не обязательно)  
חבר את כבל הרשת (אופציונלי)



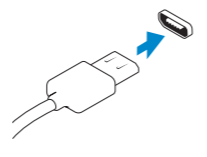
### 3 Connect the display

Συνδέστε την οθόνη  
Ligar o monitor  
Подключите дисплей  
חבר את הצג



**DVI Connector**  
Σύνδεσμος DVI  
Conector DVI  
Разъем DVI  
מחבר DVI

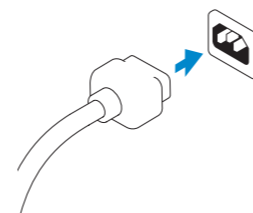
Or | Н | Ou | или | ix



**DisplayPort Connector**  
Σύνδεσμος DisplayPort  
Conector DisplayPort  
Разъем DisplayPort  
מחבר DisplayPort

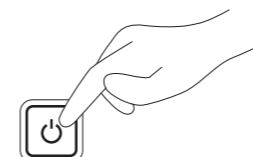
### 4 Connect the power cable on your computer and display

Συνδέστε το καλώδιο τροφοδοσίας στον υπολογιστή και στην οθόνη σας  
Ligar o cabo de alimentação do computador e do monitor  
Подключите кабель питания к компьютеру и дисплею  
חבר את כבל החשמל במחשב ובצג



### 5 Turn on your computer and display

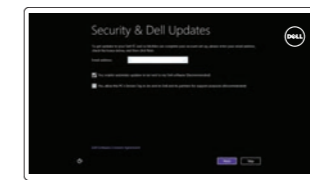
Ενεργοποιήστε τον υπολογιστή και την οθόνη σας  
Ligar o computador e o monitor  
Включите компьютер и дисплей  
הפעל את המחשב והצג



### 6 Finish Windows setup

Τελειώστε την εγκατάσταση των Windows | Concluir a configuração do Windows  
Завершите установку Windows | הגדרת Windows הסתיימה

#### Windows 8



#### Enable security and updates

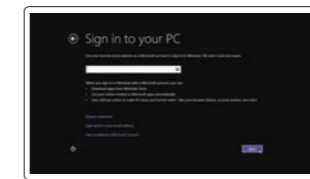
Ενεργοποιήστε τις ρυθμίσεις για την ασφάλεια και τις ενημερώσεις  
Activar funcionalidades de segurança e actualizações  
Включите службы обеспечения безопасности и автоматического обновления  
אפשר אבטחה ועדכונים



#### Connect to your network

Συνδεθείτε στο δίκτυό σας  
Estabelecer ligação à rede  
Подключитесь к сети  
התחבר לרשת

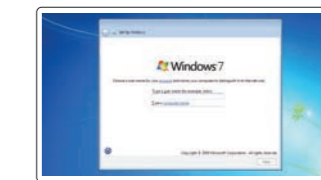
- NOTE: If you are connecting to a secured wireless network, enter the password for the wireless network access when prompted.**
  - ΣΗΜΕΙΩΣΗ:** Αν πρόκειται να συνδεθείτε σε ασφαλές ασύρματο δίκτυο, πληκτρολογήστε τον κωδικό πρόσβασης στο ασύρματο δίκτυο όταν εμφανιστεί η σχετική προτροπή.
  - NOTA:** Se estiver a efectuar a ligação a uma rede sem fios segura, introduza a palavra-passe para aceder à rede em fios quando for solicitado.
  - ПРИМЕЧАНИЕ.** В случае подключения к защищенной беспроводной сети при появлении подсказки введите пароль для доступа к беспроводной сети.
- הערה:** אם אתה מתחבר לרשת אלחוטית מאובטחת, הזן את סיסמת הגישה אל הרשת המאובטחת כאשר תבקש לעשות זאת.



#### Sign in to your Microsoft account or create a local account

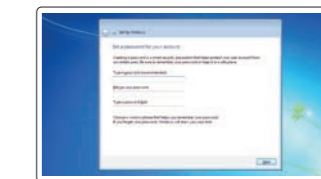
Συνδεθείτε στον λογαριασμό σας στη Microsoft ή δημιουργήστε τοπικό λογαριασμό  
Iniciar sessão numa conta Microsoft ou criar uma conta local  
Войти в учетную запись Microsoft или создать локальную учетную запись  
היכנס לחשבון Microsoft שלך או צור חשבון מקומי

#### Windows 7



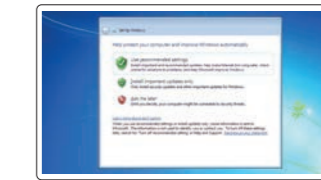
#### Create user name and computer name

Δημιουργήστε όνομα χρήστη και όνομα υπολογιστή  
Criar o nome de utilizador e nome do computador  
Задайте имя пользователя и имя компьютера  
צור שם משתמש ושם מחשב



#### Set password

Καθορίστε κωδικό πρόσβασης  
Definir a palavra-passe  
Создайте пароль  
הגדרת סיסמה



#### Enable updates

Ενεργοποιήστε τις ενημερώσεις  
Activar as actualizações  
Разрешить обновления  
אפשר עדכונים



Scan for access to support

Dell.com/QRL/Workstation/T5810



© 2014 Dell Inc.  
© 2014 Microsoft Corporation.



02N3D6A01



Printed in China.  
2014-08

## Locate your Dell apps

Εντοπισμός των εφαρμογών Dell | Localize as aplicações Dell

Найдите свои приложения Dell | אתר את אפליקציות Dell שלך

### Windows 8



#### Register My Device

Δήλωση της συσκευής μου | Registrar meu dispositivo

Зарегистрировать мое устройство | רישום ההתקן שברשותי



#### Dell Backup and Recovery — optional

Δημιουργία αντιγράφων ασφαλείας και ανάκτηση της Dell — προαιρετικά

Dell Backup and Recovery — opcional

Утилита Dell Backup and Recovery (заказывается дополнительно)

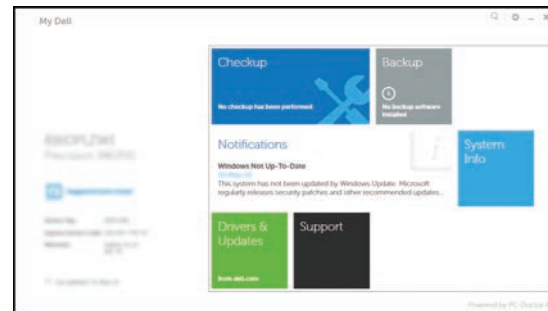
גיבוי ושחזור של Dell — אופציונלי



#### My Dell

Η Dell μου | Meu Dell

Мой компьютер Dell | Dell +של



## Learn how to use Windows 8

Εκμάθηση χρήσης των Windows 8 | Aprenda como utilizar o Windows 8

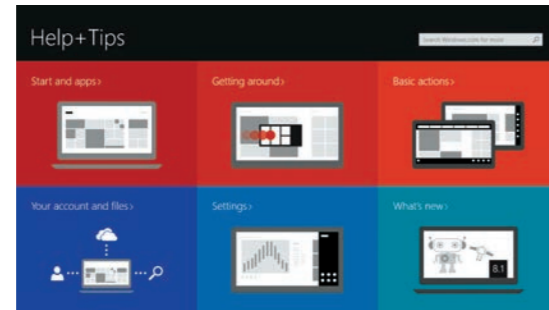
Научитесь пользоваться Windows 8 | Windows 8-כיצד להשתמש ב-



#### Help and Tips

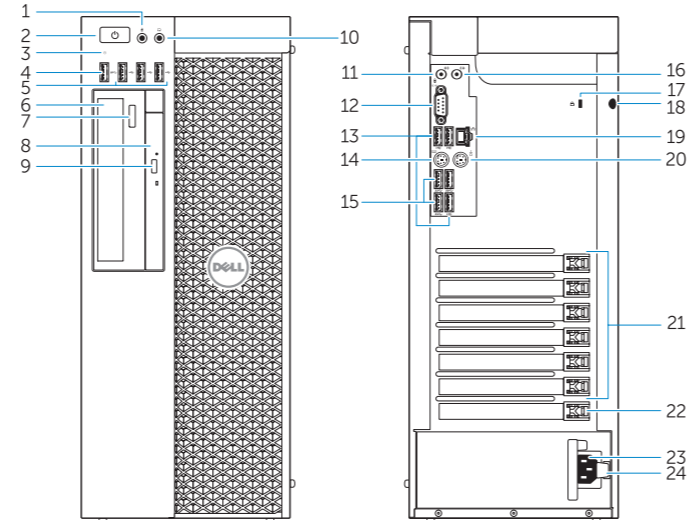
Βοήθεια και συμβουλές | Ajuda e sugestões

Помощь и подсказки | עזרה ועצות



## Features

Δυνατότητες | Funcionalidades | Компоненты | תכונות



1. Microphone connector
2. Power button/Power light
3. Hard-drive activity light
4. USB 3.0 connector
5. USB 2.0 connectors
6. Optical-drive
7. Optical-drive eject button
8. Optical-drive (optional)
9. Optical-drive eject button (optional)
10. Headphone connector
11. Line-in/microphone connector
12. Serial connector
13. USB 2.0 connectors
14. PS/2 Keyboard connector
15. USB 3.0 connectors
16. Line-out connector
17. Security cable slot
18. Padlock ring
19. Network connector
20. PS/2 Mouse connector
21. Active expansion card slots
22. Blank slot
23. Power cable connector
24. Power-supply unit (PSU) release latch

1. Σύνδεσμος μικροφώνου
2. Κομπτί τροφοδοσίας/ Λυχνία τροφοδοσίας
3. Λυχνία δραστηριότητας σκληρού δίσκου
4. Σύνδεσμος USB 3.0
5. Σύνδεσμοι USB 2.0
6. Μονάδα οπτικού δίσκου
7. Κομπτί εξαγωγής δίσκων στη μονάδα οπτικού δίσκου
8. Μονάδα οπτικού δίσκου (προαιρετικά)
9. Κομπτί εξαγωγής δίσκων στη μονάδα οπτικού δίσκου (προαιρετικά)
10. Σύνδεσμος ακουστικών
11. Σύνδεσμος εισόδου γραμμής/ μικροφώνου
12. Σειριακός σύνδεσμος
13. Σύνδεσμοι USB 2.0
14. Σύνδεσμος πληκτρολογίου PS/2
15. Σύνδεσμοι USB 3.0
16. Σύνδεσμος εξόδου γραμμής
17. Υποδοχή καλωδίου ασφαλείας
18. Κρίκος λουκέτου
19. Σύνδεσμος δικτύου
20. Σύνδεσμος ποντικίου PS/2
21. Ενεργές υποδοχές καρτών επέκτασης
22. Κενή υποδοχή
23. Σύνδεσμος καλωδίου τροφοδοσίας
24. Μάνταλο αποδέσμευσης μονάδας τροφοδοτικού (PSU)

1. Conector para microfone
2. Botão de alimentação/luz de alimentação
3. Luz de atividade da unidade de disco rígido
4. Conector USB 3.0
5. Entradas USB 2.0
6. Unidade óptica
7. Botão de ejeção da unidade óptica
8. Unidade óptica (opcional)
9. Botão de ejeção da unidade óptica (opcional)
10. Conector para auscultadores
11. Conector de entrada de linha/microfone
12. Conector série
13. Entradas USB 2.0
14. Conector de teclado PS/2
15. Entradas USB 3.0
16. Conector de saída de linha
17. Ranhura do cabo de segurança
18. Anel para cadeado
19. Conector de rede
20. Conector de rato PS/2
21. Ranhuras da placa de expansão activas
22. Ranhura vazia
23. Conector do cabo de alimentação
24. Trinco de desbloqueio da PSU (Power-supply unit - Unidade da fonte de alimentação)

1. Разъем для микрофона
2. Кнопка питания/индикатор питания
3. Световой индикатор работы жесткого диска
4. Разъем USB 3.0
5. Разъемы USB 2.0
6. Оптический дисковод
7. Кнопка извлечения лотка оптического дисковода
8. Оптический дисковод (заказывается дополнительно)
9. Кнопка открытия лотка оптического дисковода (заказывается дополнительно)
10. Разъем для подключения наушников
11. Разъем линейного входа/ Разъем для микрофона
12. Последовательный разъем
13. Разъемы USB 2.0
14. Разъем для клавиатуры PS/2
15. Разъемы USB 3.0
16. Разъем линейного выхода
17. Гнездо для защитного троса
18. Прошина для навесного замка
19. Сетевой разъем
20. Разъем для мыши PS/2
21. Разъемы для активных плат расширения
22. Пустой разъем
23. Разъем кабеля питания
24. Открывающая защелка источника питания

1. מחבר מיקרופון
2. לחצן הפעלה/נורית הפעלה
3. נורית פעילות של כונן קשיח
4. מחבר USB 3.0
5. מחברי USB 2.0
6. כונן אופטי
7. לחצן הוצאה של כונן אופטי
8. כונן אופטי (אופציונלי)
9. לחצן הוצאה של כונן אופטי (אופציונלי)
10. מחבר אוזניות
11. מחבר מיקרופון/קו-כניסה (Line-in)
12. מחבר טורי
13. מחברי USB 2.0
14. מחבר מקלדת PS/2
15. מחברי USB 3.0
16. מחבר קו-יציאה (Line-out)
17. חריץ כבל אבטחה
18. טבעת של מנעול תליה
19. מחבר רשת
20. מחבר עכבר PS/2
21. חריצים פעילים לכרטיסי הרחבה
22. חריץ ריק
23. מחבר כבל חשמל
24. תפס שחרור של יחידת ספק כוח (PSU)

#### Product support and manuals

Υποστήριξη και εγχειρίδια προϊόντων

Suporte de produtos e manuais

Техническая поддержка продукта и руководства

תמיכה ומדריכים למוצר

[dell.com/support](http://dell.com/support)

[dell.com/support/manuals](http://dell.com/support/manuals)

#### Contact Dell

Επικοινωνία με την Dell | Contactar a Dell

Обратитесь в компанию Dell | Dell אל פונה

[dell.com/contactdell](http://dell.com/contactdell)

#### Regulatory and safety

Ρυθμιστικοί φορείς και ασφάλεια | Regulamentos e segurança

Безопасность и соответствие стандартам

תקנות ובטיחות

[dell.com/regulatory\\_compliance](http://dell.com/regulatory_compliance)

#### Regulatory model

Μοντέλο κατά τους ρυθμιστικούς φορείς | Modelo regulamentar

Модель согласно нормативной документации | דגם תקינה

**D01T**

#### Regulatory type

Τύπος κατά τους ρυθμιστικούς φορείς | Tipo regulamentar

Тип согласно нормативной документации | תקינה גלו

**D01T006**

#### Computer model

Μοντέλο υπολογιστή | Modelo do computador

Модель компьютера | דגם מחשב

**Dell Precision Tower 5810**